



金色内参团队

2019 年 03 月 13 日

金色内参

LTC 第二次挖矿减半市值还能翻 5 倍吗？

导读：LTC 的第一次挖矿减半在 2015 年 8 月，在挖矿减半前半年内，LTC 涨幅超 500%，2019 年 8 月 7 日，LTC 预计第二次挖矿减半，截至现在，从低点开始 LTC 已经上涨了 100%以上，那么截至挖矿减半之前，它还有多少的空间呢？能否如第一次一样，涨幅超 500%呢？

目录

一、行情分析.....	03
二、数据解读.....	06
三、资讯分析.....	12

正文

一、行情分析

国内分析师观点：

图穷币见：



LTC 的走势维持了一个上升通道，同时在两条趋势线之间，和左侧的震荡走势构成了一个准头肩底的形态。当然，能否最终形成，取决于右肩的能否形成。目前价格在上轨受到压制，几次突破未果，同时在 MACD 看有顶部背离的迹象，基于上述条件，这里能否在箱体和趋势线的支撑下完成右肩，有待观察。短线建议，保持观望。

国外分析师观点：

easyMarkets:



LTC 正在接近我们的第一个阻力位 56.85 美元(23.6%的斐波纳契回调), 在 44.79 美元(38.2%, 76.4%的斐波纳契回调), 我们的主要支撑位可能会出现一个强的下降。Stoch 也接近阻力位, 我们可能会看到相应的价格下跌。保证金价差合约交易风险很高。损失可能超过初始投资, 所以请确保完全了解风险。

John Lee Quigley

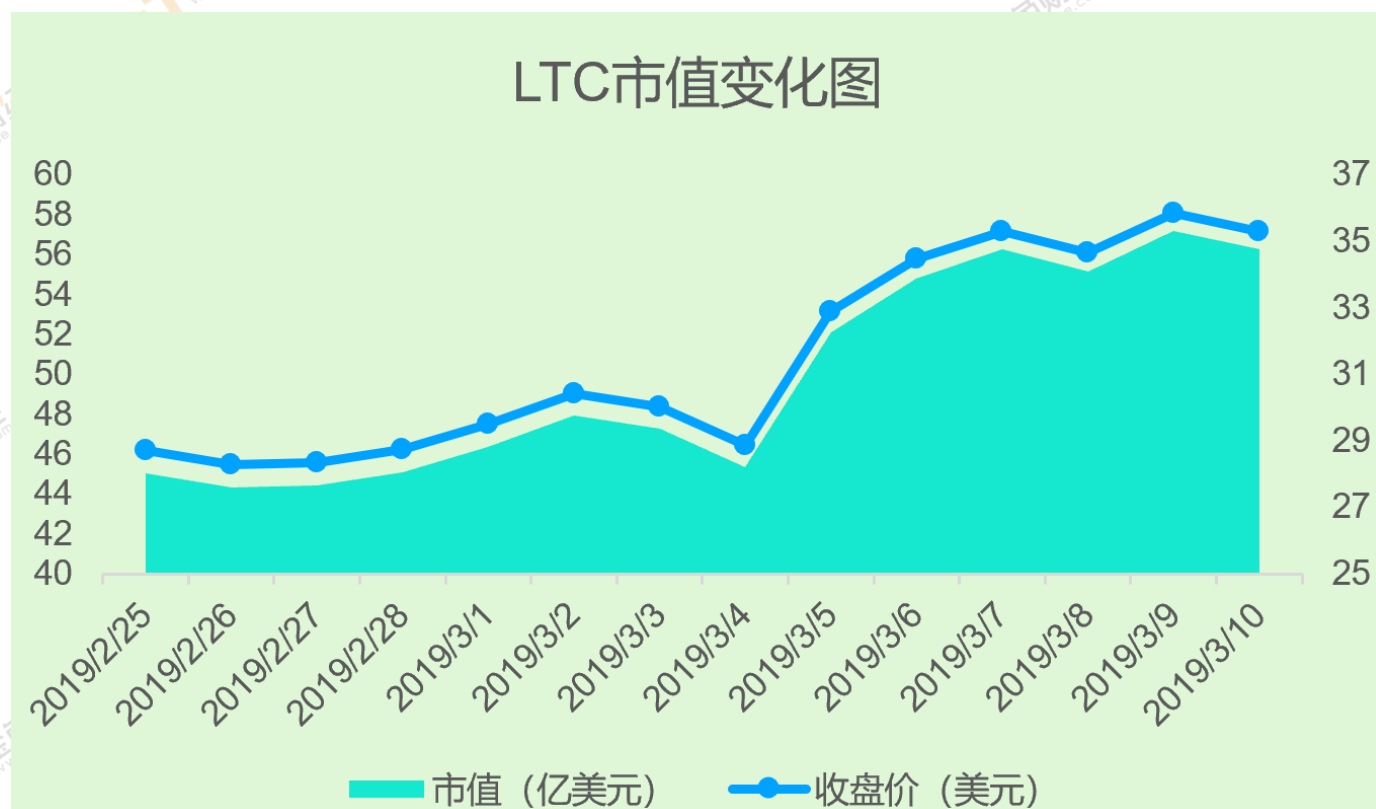


LTC 上周表现强劲，收于周高点附近，并在本周的价格走势中突破了两个关键水平。不过，LTC 现在可能表现不佳，价格和 RSI 之间形成了双重看跌背离。这表明，尽管购买压力下降，但价格仍在继续上涨。

一个单一的看跌背离通常具有较低的预测能力，但当一个双重背离形成时，它是一个更强的信号。LTC 从这里向下移动的可能性更大。

二、数据解读

1. LTC 流通市值

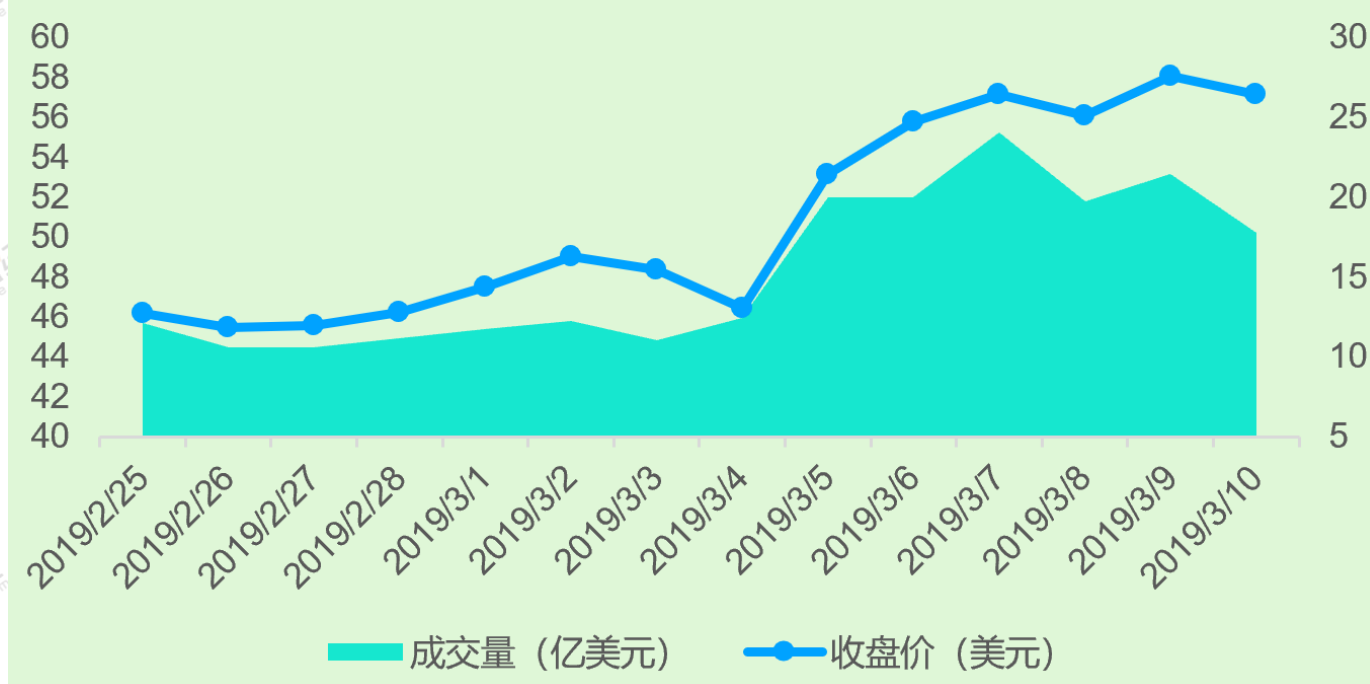


(数据来源: coinmarketcap)

自2019年2月25日至3月10日, LTC在这期间市值整体保持稳步上升的趋势。在本周期内, 据火币交易所数据, LTC的价格最高于3月9日达到59.55美元, 最低为2月27日的42.54美元, 涨幅高达39.99%。不过, 自2月开始, LTC从最低点至今, 最高涨幅达93.47%。LTC的本轮反弹主要是由于消息面的利好, 至于是否具有长期的持续性, 仍需理性对待。

2. LTC 二级市场成交量

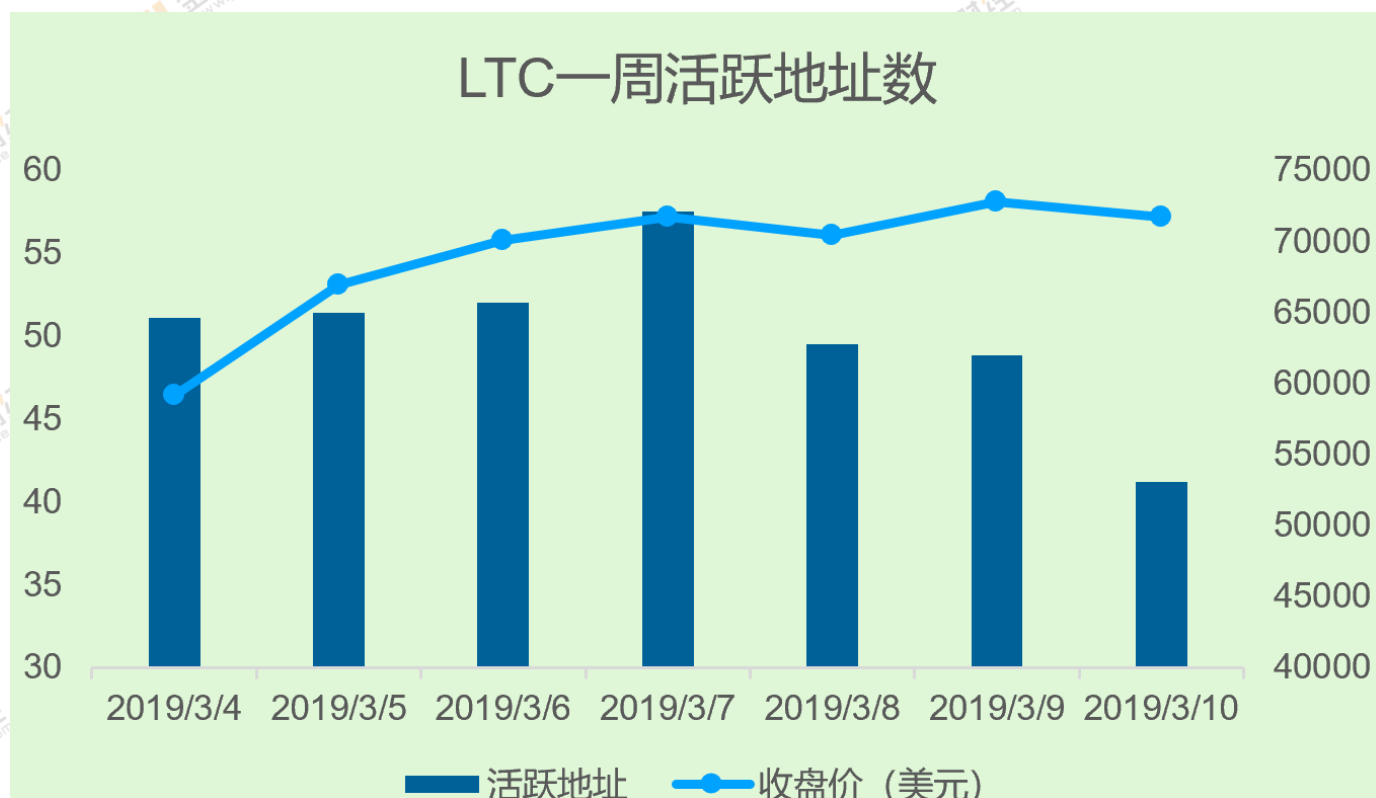
LTC二级市场成交量



(数据来源: coinmarketcap)

自2019年2月25日至3月10日,LTC在各大交易所的日均成交量15.37亿美元。其中,LTC在2月26日的成交量最低,为10.6亿美元,为近期最低;在3月7日的成交量最高,为24.11亿美元,较最低点增长了127.4%。我们注意到,LTC在3月5、6、7日出现了成交巨量,且连续三日上涨,总涨幅超过30%,之后成交量有所萎缩,不过LTC目前依然为市场关注的热点。

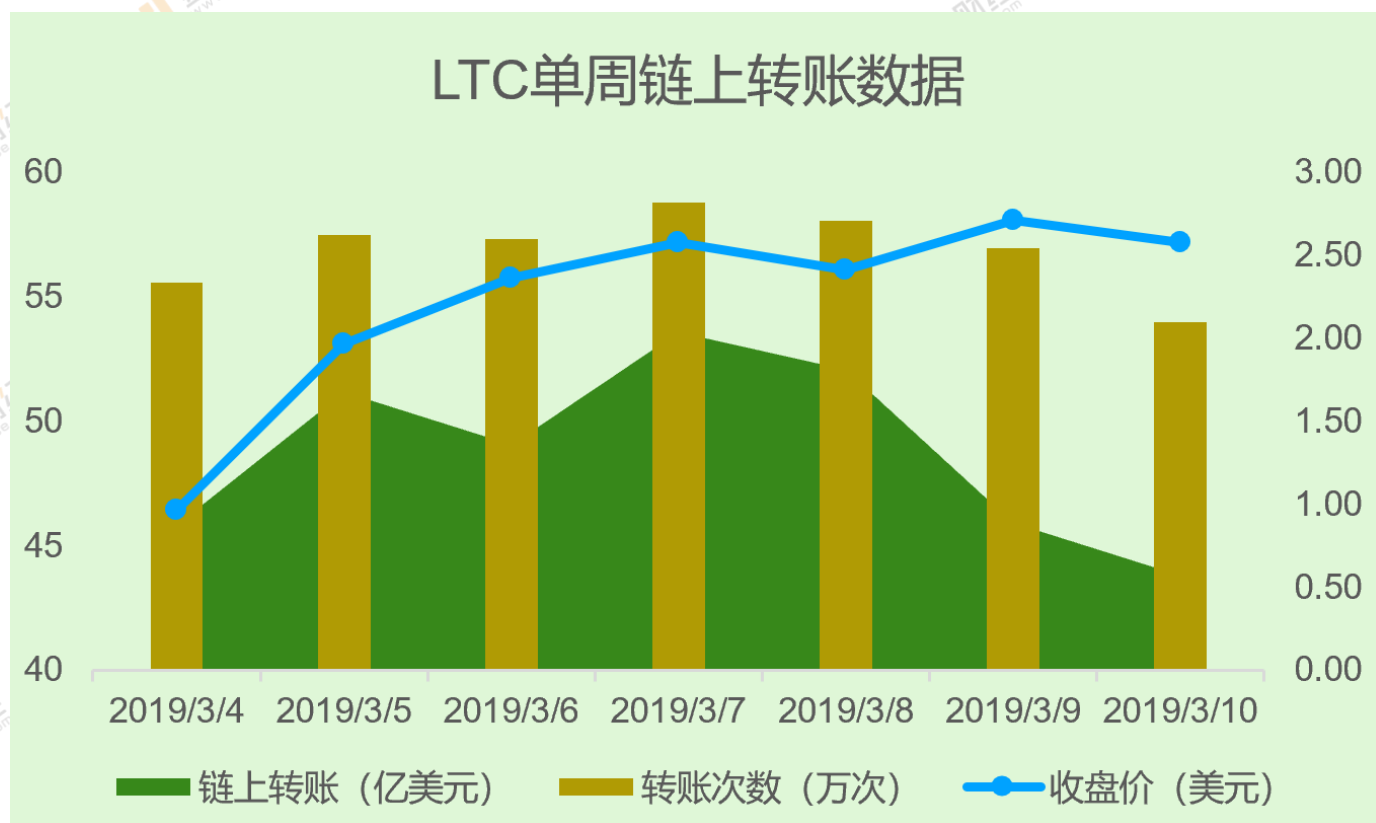
3. LTC 活跃地址数



(数据来源: coinmetrics)

自2019年2月4日至3月10日,LTC 每日平均活跃地址数为 63,619 个,单周波动率为 35.73%。环比之前,活跃地址平均增加了 6,420 个,增幅为 11.22%。其中,3月7日,LTC 的活跃地址数均达到了近期最高为 72,097 个。较上周而言,LTC 链上的地址要更为活跃,可能是二级市场的刺激导致。

4. LTC 链上转账

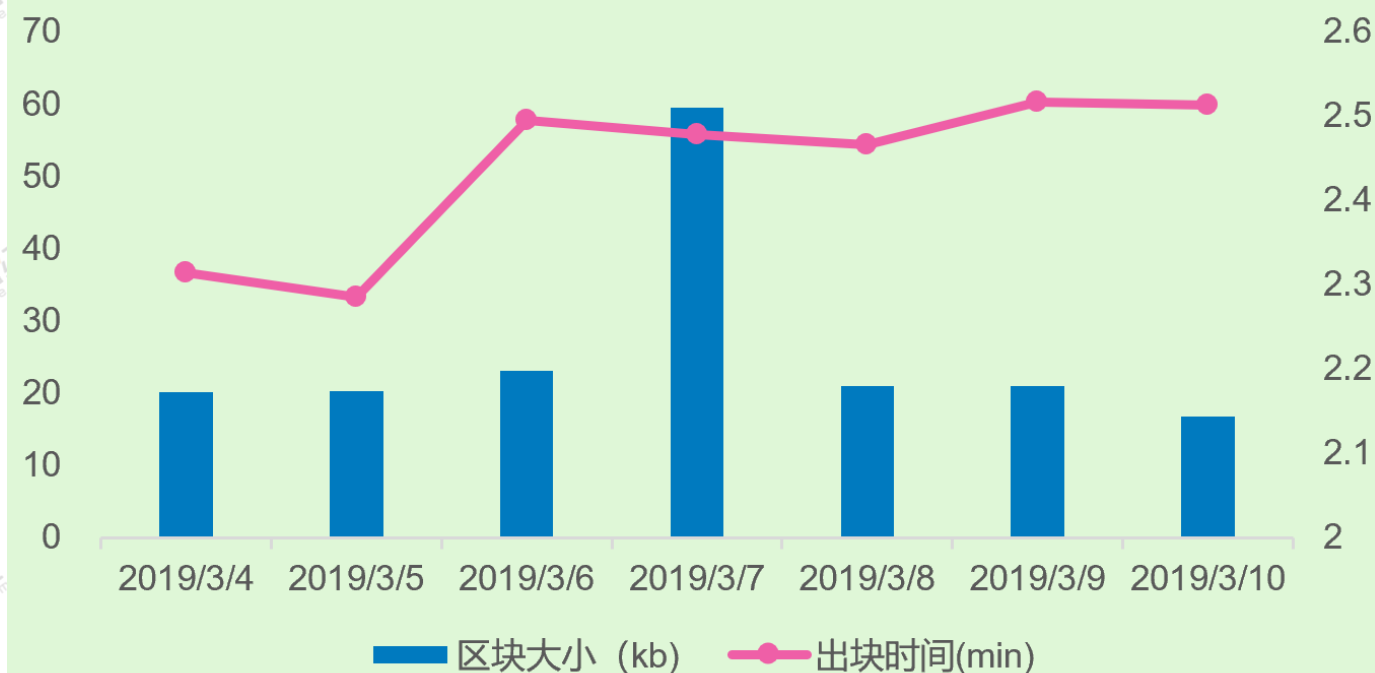


(数据来源: coinmetrics)

自2019年3月4日至3月10日, LTC 每日平均链上转账为 2.53 万笔, 单周波动率为 34%; 每日平均转账金额为 1.32 亿美元, 单周波动率为 2.57%。平均每笔转账金额为 5205 美元。环比之前, 每日平均交易数增加了 1800 笔, 增幅为 7%; 每日平均成交量增加了 2500 万美元, 增幅为 23%。本周的链上转账次数并无异常, 主要是一周内数链上发生了大额转账的缘故。

5. LTC 区块数据

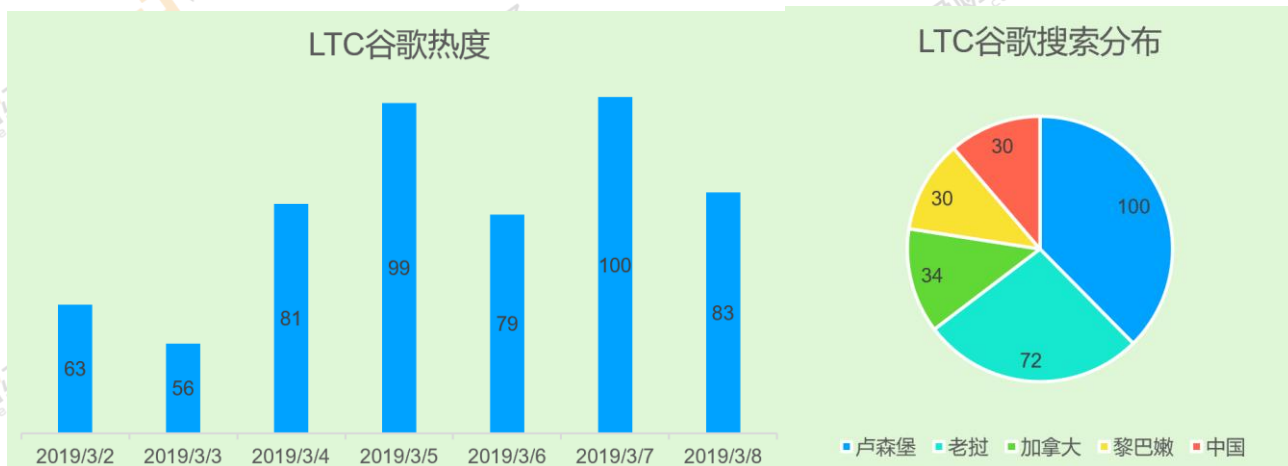
LTC一周区块数据



自2019年3月4日至3月10日，LTC每日平均区块大小为26.01KB，单周波动率为255.4%；每日平均出块时间为2.44min，单周波动率为10.1%。环比之前，每日平均区块大小增加6.73KB，增幅为34.93%；每日平均出块时间减少了0.04min，降幅为1.56%。单周平均区块大小出现异常的主要原因是3月7日的平均区块大小过高导致。

6. LTC 谷歌热度

自2019年3月2日至3月8日，LTC热度变化较大，最低为3月3日的56，最高为3月7日的100，平均热度大于80。其中，3月5日和3月7日的谷歌热度分别为99和100。



(数据来源: google)

此外, LTC 的搜索国家分布中, 排名前五分别是卢森堡、老挝、加拿大、黎巴嫩, 以及中国, 其中卢森堡的值最大为 72, 中国和黎巴嫩搜索度最低为 30。

总结:

Charles:

本周, LTC 不论是二级市场还是链上数据, 表现均强于上周。由于挖矿减半消息面的刺激, 加上前期市场表现确实不错, 促使很多散户进场。链上转账金额以及转账次数的提高, 意味着场外交易或者场外流向交易所的交易提高, 从而出现了其平均市值为 30 亿美元, 但是每日平均成交量 15 亿美元, 占总市值的一半。

三、 资讯解读

1. Amun AG 已经推出 Amun Crypto Basket Index ETP，以及基于比特币和以太坊的 ETP。另外，首席执行官 Hany Rashwan 透露，该公司已获准发行与 XRP 相关的 ETP，瑞士证券交易所运营商 SIX 或将在两个月内推出该产品。另外，Rashwan 还表示，Amun 已获得发布四个单一加密资产的 ETP 的许可，包括 BCH、LTC、XLM 和 EOS。

解读：ETP 为场内交易产品，与 ETF 类似。不过 ETP 只是基于场内产品为策略的一个高一级别的产品，因此它并不需要监管层的批准。不过，ETP 的产品同样能为市场带来一定量的资金，不管是对于 LTC 等入选的币还是对整个数字货币市场而言，都是一个不错的消息。

2. LTC 预计将在 2019 年 8 月 7 日第二次挖矿减半。

解读：近期，LTC 挖矿激励减半的消息传遍币圈，话题性十足。多数人的想法就是，挖矿减半，意味着矿工所得的币数量将会降低，那么到时候价格肯定会上升。从逻辑上来看，并没有什么问题。LTC 的总量为 8400 万枚，目前市场流通 6000 万枚，还剩近 2400 万枚的量，一定程度上会影响市场。LTC 第一次挖矿减半的前半年内，涨幅超过 500%，不过当时的市场环境与现在不同。此外，如果对比 BTC 的第二次减半，也就是 2016 年 7 月 10 日的行情来看，BTC 的最高涨幅为 112%。目前从低位开始，LTC 涨幅已经超过 100%，那么它能否超越第一次减半的 5 倍呢？

免责声明

- 1.金色财经与本报告中所涉及的数字资产或其他第三方不存在任何影响报告客观性、独立性、公正性的关联关系。
- 2.本报告所引用的资料及数据均来自公开资料及合规渠道。资料及数据的出处皆被金色盘面分析师团队认为可靠，且已对其真实性、准确性、完整性进行了必要核查，但不对其真实性、准确性、完整性做出任何保证。
- 3.市场有风险，投资需谨慎。报告内容仅供参考，报告中的事实和观点不构成相关数字资产的任何投资建议。金色财经不对使用本报告内容而导致的损失承担任何责任，除非法律法规有明确规定。读者不应仅依据本报告作出投资决策，也不应依据本报告丧失独立判断的能力。
- 4.本报告所载资料、意见及推测仅反映研究人员于定稿本报告当日的判断，未来基于行业变化、数据信息的更新，存在观点与判断更新的可能性。
- 5.本报告版权仅为金色财经所有，如需引用本报告内容，请注明出处。如需大幅引用请事先告知，并在允许的范围内使用。在任何情况下不得对本报告进行任何有悖原意的引用、删节和修改。