

金色内参团队

2018年11月01日

金色内参

最被看好的底层公链 ADA，还能否拨云见日？

导读：Cardano (ADA) 以 ETH、EOS 最强竞争者身份横空出世，刚上线第二日即从市值排名 1081 名变成 15 名，引爆市场。随后市值一直居高不下，稳定在加密货币市场前 10。

不过，随着市场行情惨淡，Cardano 代币价格不断创新低，成交量的萎缩，以及最近创始人公开披露基金会的问题，让原本就处于风雨飘摇的 Cardano 更加脆弱。Cardano 的未来何去何从，还能否驱散迷雾，拨云见日？

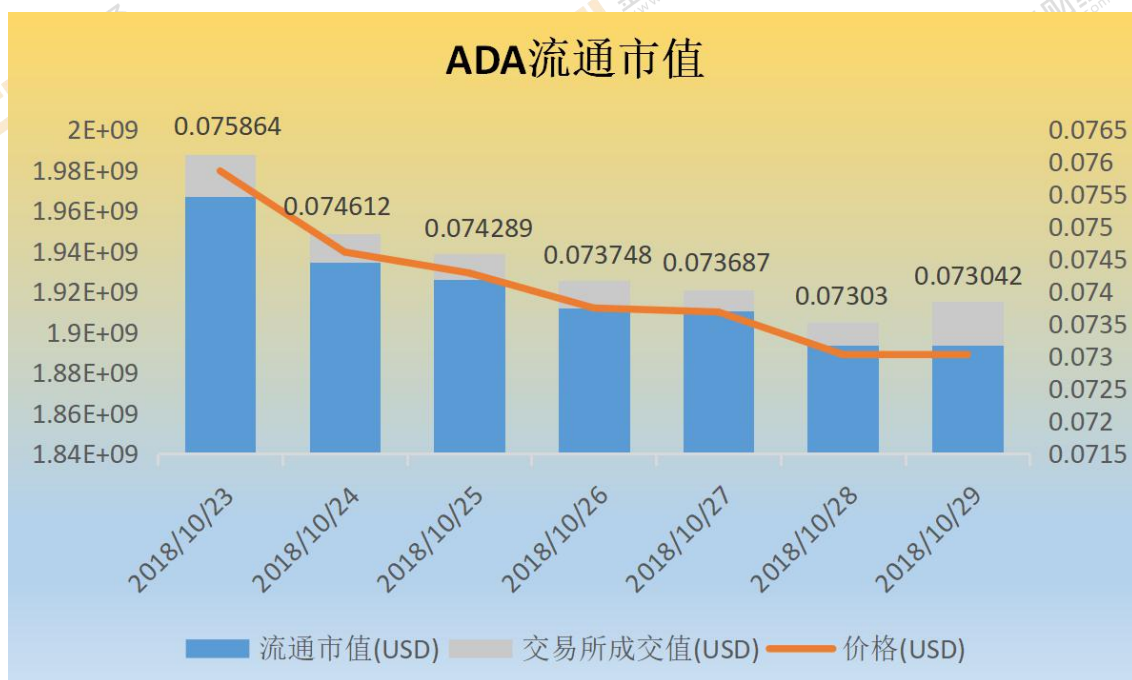
目录

一、数据解读	03
二、相关资讯	09
三、行情分析	10

正文

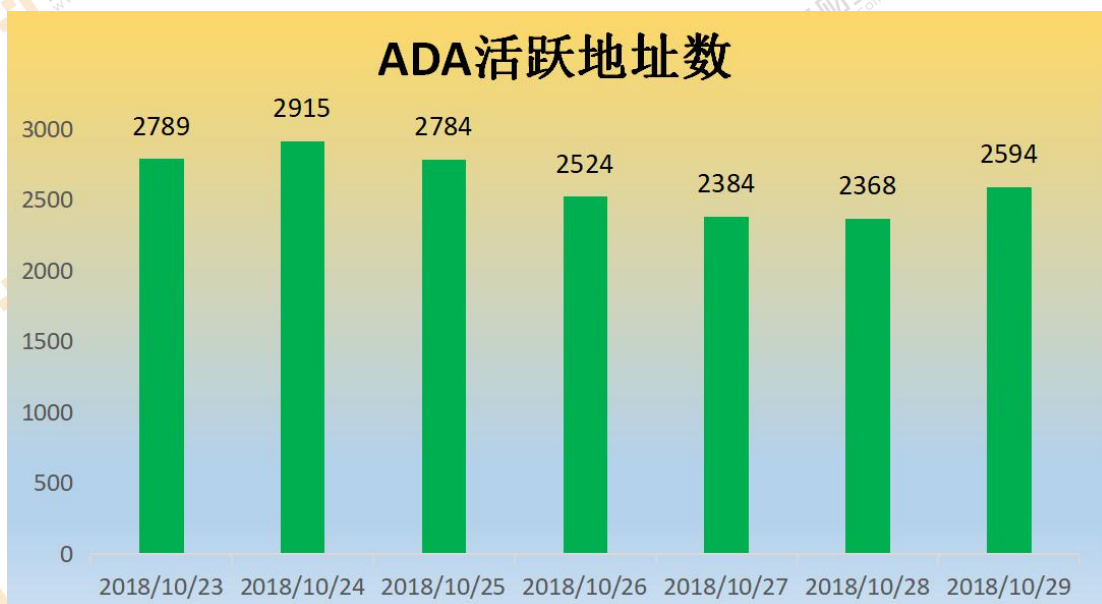
一、数据解读

1. ADA 流通市值



随着 ADA 币价的下降，在流通量不变的情况下，ADA 的流通市值也在不断下跌。然而，ADA 每日交易所的成交额一直小于流通市值的 1%，也就意味着，99%的 ADA 处于“沉睡”中。如果其价格不断创新低，日成交量可能会更低。

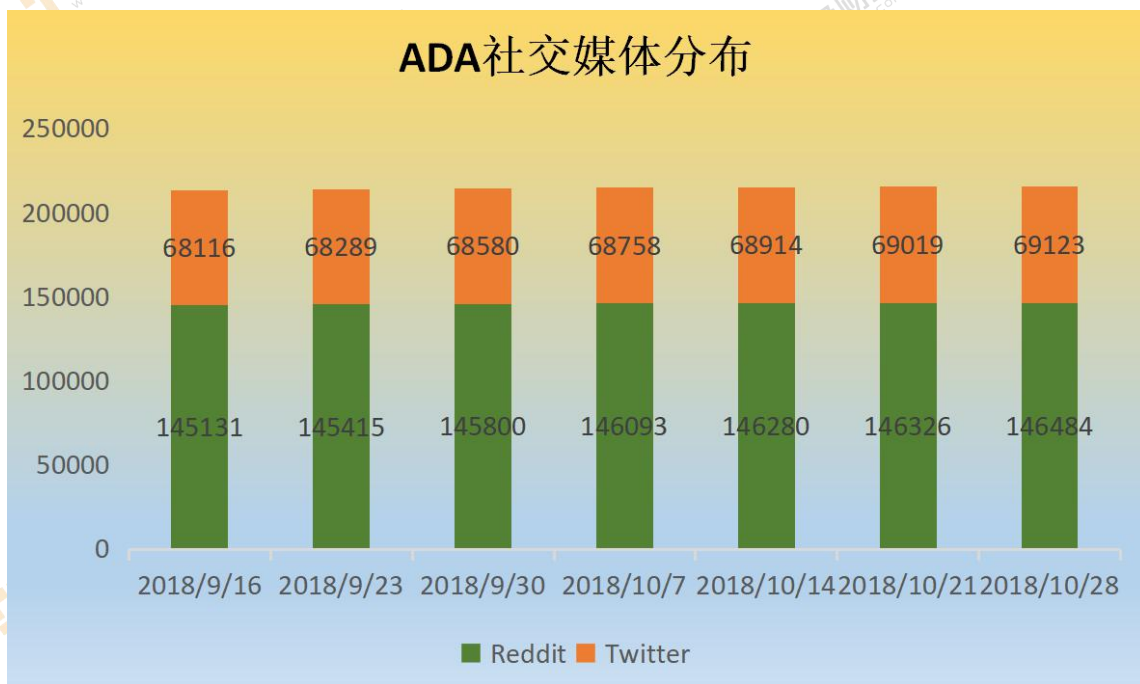
2. ADA 活跃地址数



据 coinmetrics 数据显示, 2018 年 10 月 23 日至 29 日, ADA 平均每日活跃地址数为 2,622 个, 与上个七日的平均每日活跃地址数 2,968 个相比, 下降了 11.66%, 表明 ADA 市场活跃用户有所下降, 与 BTC 和 ETH 以及 EOS 等动辄数十万活跃地址的巨头而言, 仍有较大差距。

此外, 在这七日内, ADA 每日活跃地址数最大为 24 日的 2915 个, 最低为 28 日的 2,368 个, 波动率较之前降幅减小, ADA 走势趋于平稳。

1.2 社交媒体分布



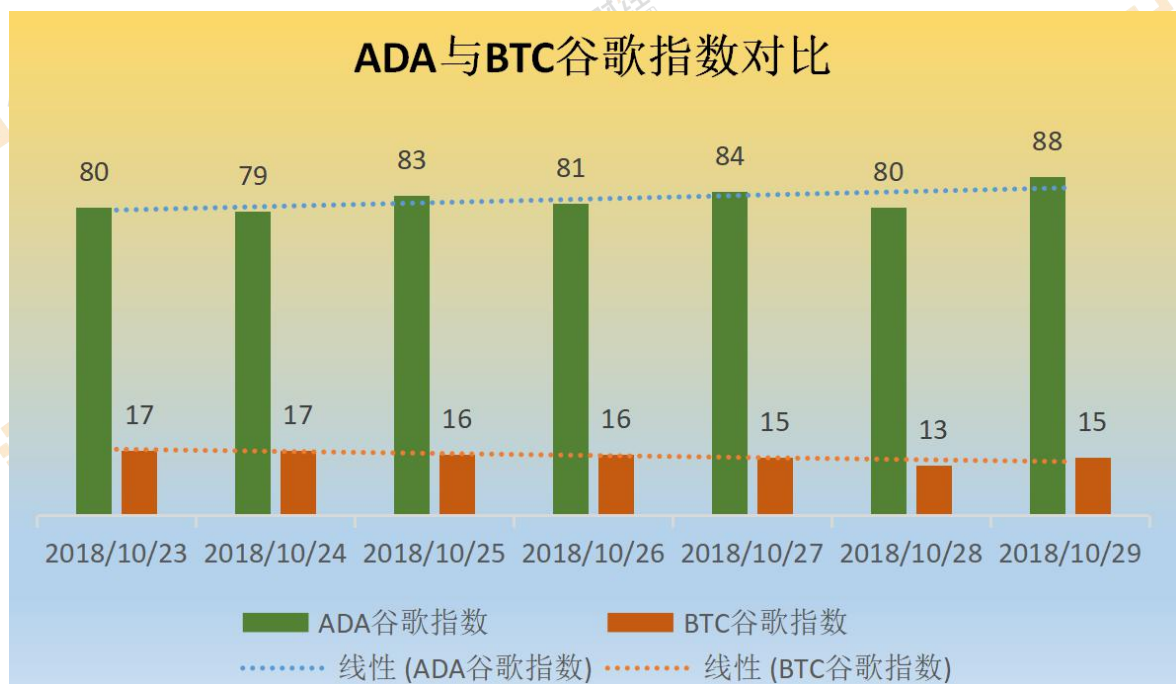
据coingecko数据显示,自2018年9月16日起,ADA在Reddit和Twitter上的每周关注数的增长较为缓慢。该时间段,Reddit共计增长了1353个关注, Twitter增长了1007个关注,二者均出现粉丝增长疲软的情况。不过Reddit与Twitter之间的差值在77,000的基础上有拉大的迹象。横向与纵向的数据都表明ADA在Reddit上的运营好于Twitter。

1.3 ADA 与 BTC、ETH 的相关性

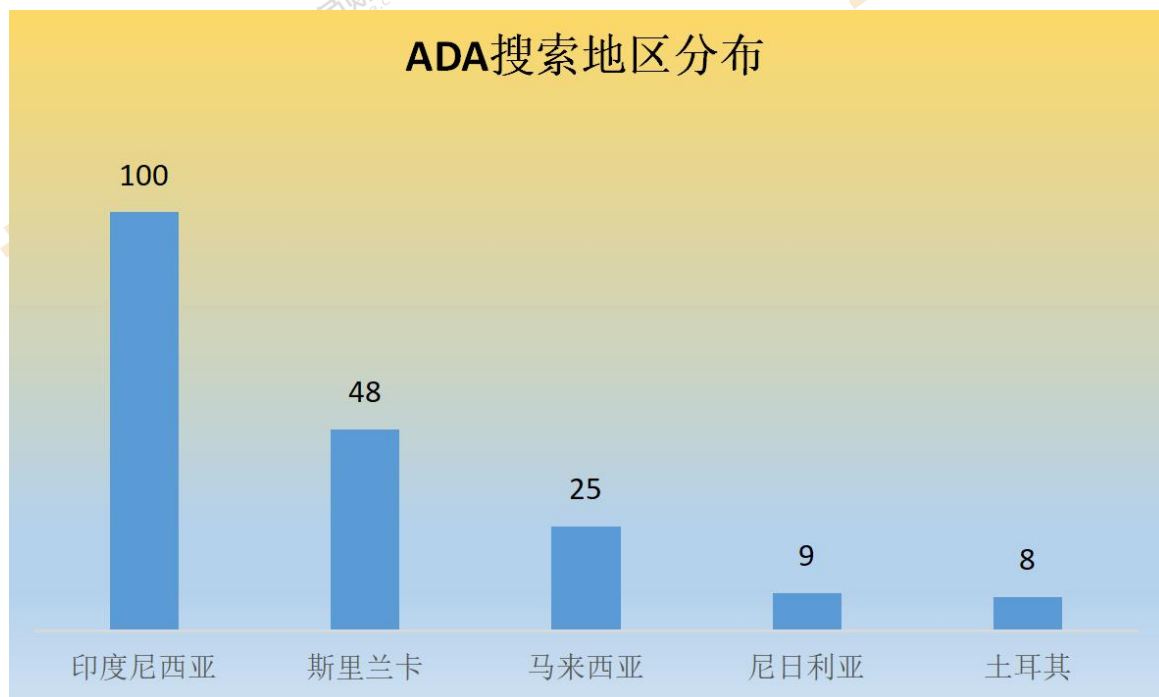


据 coinmetrics 数据显示，2018 年 10 月 23 日至 10 月 29 日，通过将之分别和 BTC、ETH 的相关性对比，我们发现 ADA 与 ETH 的相关性高于与 BTC 的相关性，并且 ADA 与 ETH 之间的相关性更为稳定。

1.4 ADA 谷歌指数

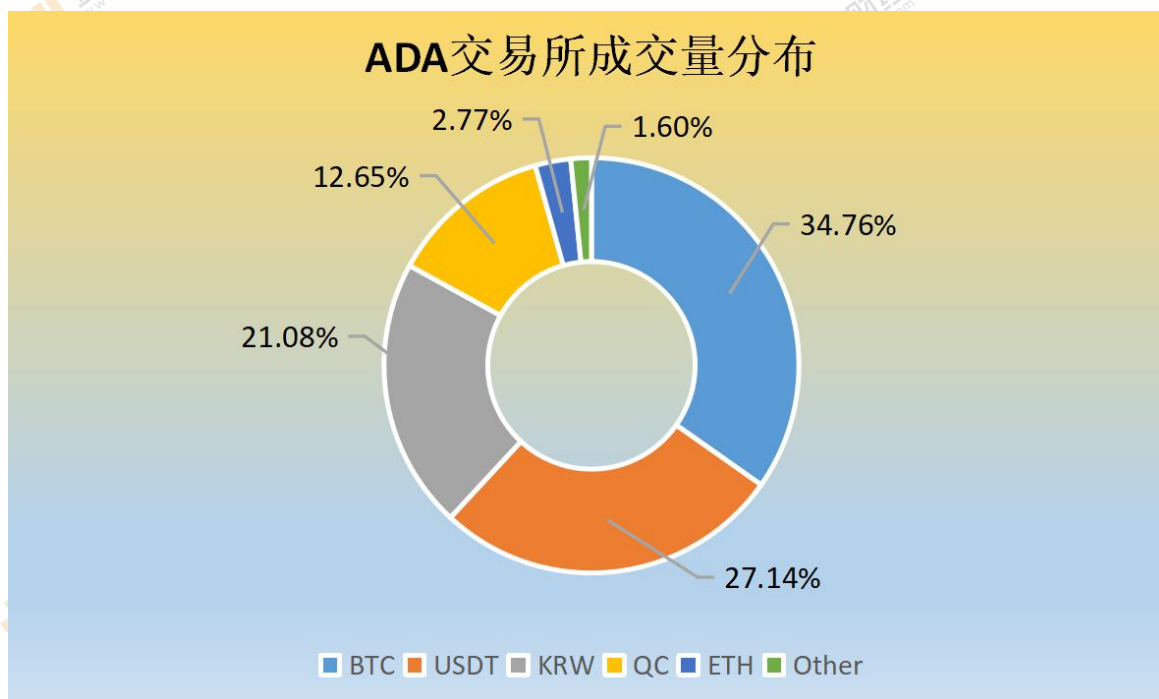


2018年10月23日至10月29日，ADA谷歌指数平均值在82，BTC的谷歌指数平均值在16，表明市场对ADA的关注远高于BTC。在29日，ADA的谷歌指数一度增加到88，与之相比，BTC未出现波动。而且，ADA的线性趋势为上涨形态，BTC的线性趋势为下降形态。



此外，ADA的搜索前五分别是中印度尼西亚、斯里兰卡、马来西亚、尼日利亚和土耳其。这五大区域的搜索热度值分别为100、48、25、9、8。

1.5 ADA交易所成交量分布



据 cryptocompare 数据显示，截至发稿前，ADA 上线的 27 家交易所中成交量主要分布在 Binance、Upbit、Bittrex、HuobiPro 和 ZB。其中，Binance 的成交量最大为 59.85%，占据 ADA 成交量的半壁江山，ZB 的成交量最少，仅为 3.23%。

总结：



Charles

ADA 的发展似乎已经步入了一个举步维艰的地步，随着市场形态更加严峻，ADA 在走势上不断创新低。然而，每日成交量仅为其流通量的 1% 都不到，如果还原真实的交易量，其日成交可能会更低。而且，其日活跃地址数数量也不断衰减之中，市场活跃度进一步下降。此外，其交

易集中于中国市场，对于一个全球性的区块链项目而言，这无疑是一个“畸形”的发展趋势。

二、相关资讯



近期活动



2018年10月，担任 IOHK 的首席执行官和 Cardano 创始人的 Charles Hoskinson 就 ADA 基金会事情表示，Tezos 和 Cardano 的情况无任何相似之处，它们可以比作“苹果到橙子”。Hoskinson 表示，Tezos 局势严峻，因为项目创始人在瑞士设立店铺，希望避开美国监管机构，而前基金会负责人 Ben Gevers 对基金会的治理问题毫不在意。Hoskinson 说，所有加密货币都必须面对治理危机才能达到更高水平，就像 BTC 有 BCH，ETH 有 ETC 的问题一样。

解读：区块链发展就是一路伴随着争议，对于各大项目方而言，更是如此。

项目发展出现问题时，首要的是解决，而非逃避，只有这样才能在发展的道路上越走越远。

ZEROCRYPTED

2108年10月24日,根据 Ledger 首席技术官发布推文,确认 Cardano 所需的下一个 Ledger 固件将于11月或12月正式推出。

解读:这也算是 ADA 发展的一小步吧,但是对于 ADA 而言,仅超越 ETH 和 EOS 这一目标就仍有很长的路要走,更何况还有如何将区块链技术落地,真正对社会有使用的价值依然遥遥待期。

三、行情分析

国内分析师观点:



Peter



如果看 ada 上市后的整体走势，其实并没有币 btc 差多少，但是从 18 年 7 月以后开始出现问题，这个阶段大体是和他的基本面有些关系，在过去一个月的统计中，ada 跌幅名列市值前 15 代币的第一位，不过从其上市以后涨幅看，这个跌幅也是合理的。从技术走势看，尚未摆脱熊市，虽然有比较显著的 abc 走势，但在出现多头趋势的信号前，很难提供安全保障。

国外分析师观点：



Anirudh VK

ADA 过去几天一直在为支撑线苦苦挣扎，最近的闪电崩盘加剧了这种看跌趋势。

1 小时：



短期图表显示缺乏明显的上升趋势，ADA 的短期支撑位在 0.069 美元，阻力位分别在 0.073 美元、0.075 美元和 0.077 美元。

MACD 表现出看跌交叉，Chaikin Money Flow 最近转为正面，正如 0 线以上的线所示。

1 天:



由于空头多番袭击已经驱逐了投资者，因此长期前景并没有显示 ADA 的任何有效上升趋势。从 5 月开始下跌，从 0.365 美元到 0.0739 美元的价格，

可见一斑。目前，ADA 关键支撑位在 0.0634 美元，阻力位在 0.0898 美元和 0.106 美元。相对活跃指数显示出看跌交叉，如信号下方的线交叉所示。相对强弱指数倾向于超卖区域。抛物线 SAR 是看跌的，正如烛台下方点的存在所示。

结论：这只熊似乎已准备好接受 ADA 的另一次殴打,如果 ADA 以 0.69 美元的价格有效支撑，则 ADA 可能继续横向移动。

Coincheckup 预测数据：

基于全球资金流量的 ADA 价格预测

描述	加密市场占全球市场的百分比	当总M#资金的X%流入加密市场时，ADA保持其当前的市场份额。					
		1%	2%	4%	8%	16%	32%
ADA与全球M0总金额相比	3.04%	\$0.02	\$0.05	\$0.09	\$0.18	\$0.37	\$0.73
ADA与全球M1货币总额相比	0.54%	\$0.13	\$0.26	\$0.51	\$1.03	\$2.06	\$4.12
ADA与全球M2货币总额相比	0.21%	\$0.33	\$0.65	\$1.30	\$2.60	\$5.21	\$10.42

基于 BTC 增长模式的 ADA 价格预测

基于比特币增长模式的ADA价格预测				
预测	2019	2020	2021	2022
如果ADA每年平均增长1%的比特币	\$0.07	\$0.07	\$0.08	\$0.08
如果ADA拥有比特币之前每年2%的平均增长率	\$0.07	\$0.08	\$0.08	\$0.09
如果ADA拥有比特币之前每年5%的平均增长率	\$0.08	\$0.09	\$0.11	\$0.12
如果ADA拥有比特币之前每年10%的平均增长率	\$0.09	\$0.12	\$0.15	\$0.20
如果ADA拥有比特币之前每年20%的平均增长率	\$0.11	\$0.18	\$0.28	\$0.45
如果ADA拥有比特币之前每年50%的平均增长率	\$0.17	\$0.43	\$1.06	\$2.62
如果ADA拥有100%的比特币以前的平均增长率	\$0.28	\$1.09	\$4.30	\$17.00

基于其他世界变化技术的增长模式的 ADA 预测

基于比特币增长模式的ADA价格预测						
预测	2019	2020	2021	2022	2023	2024
如果ADA根据摩尔定律成长	\$0.14	\$0.28	\$0.56	\$1.11	\$2.23	\$4.45
如果ADA的用户数量与互联网的平均增长率相同（在1995年采用阶段/2017年3月）	\$0.09	\$0.12	\$0.15	\$0.19	\$0.25	\$0.32
如果ADA的平均年增长率达到谷歌（在其采用阶段2000/2015）	\$0.11	\$0.17	\$0.26	\$0.41	\$0.64	\$1.01
如果ADA的平均年增长率达到Facebook（在2004/2016年的采用阶段）	\$0.15	\$0.34	\$0.76	\$1.68	\$3.74	\$8.29
如果ADA的移动电话平均同比增长（在1993/2013年的采用阶段）	\$0.09	\$0.11	\$0.15	\$0.19	\$0.24	\$0.31

免责声明

- 1、金色财经与本报告中所涉及的数字资产或其他第三方不存在任何影响报告客观性、独立性、公正性的关联关系。
- 2、本报告所引用的资料及数据均来自公开资料及合规渠道。资料及数据的出处皆被金色盘面分析师团队认为可靠，且已对其真实性、准确性、完整性进行了必要核查，但不对其真实性、准确性、完整性做出任何保证。
- 3、市场有风险，投资需谨慎。报告内容仅供参考，报告中的事实和观点不构成相关数字资产的任何投资建议。金色财经不对使用本报告内容而导致的损失承担任何责任，除非法律法规有明确规定。读者不应仅依据本报告作出投资决策，也不应依据本报告丧失独立判断的能力。
- 4、本报告所载资料、意见及推测仅反映研究人员于定稿本报告当日的判断，未来基于行业变化、数据信息的更新，存在观点与判断更新的可能性。
- 5、本报告版权仅为金色财经所有，如需引用本报告内容，请注明出处。如需大幅引用请事先告知，并在允许的范围内使用。在任何情况下不得对本报告进行任何有悖原意的引用、删节和修改。